

MORE FROM WOOD.

E EGGER

**Nahoru a dolů po nových schodech?
Schodišťový systém Egger PRO**

***Hore a dole po nových schodech?
Schodiskový systém Egger PRO***



Renovace | Rekonštrukcia »

Schody, jako jediné spojení mezi dvěma podlažími, jsou neustále vystavovány vysokému zatížení. Ať už pro renovaci staršího schodiště nebo pro jeho vytvoření máme ideální řešení. Schodišťový systém EGGER PRO je flexibilní a může být dokonce použit i pro vyčnívající schodišťové stupně a jejich různé šířky. Díky této ekonomické a moderní možnosti staré schodiště získá nový lesk.

Schody ako jediné spojenie medzi dvoma poschodiami sú vystavené vysokému zaťaženiu a častému používaniu. Máme ideálne riešenie, či už ide o renováciu staršieho schodiska, alebo o obloženie nového schodiska. Schodiskový systém EGGER PRO je flexibilný pri použití a môže byť dokonca použitý pre vysunuté stupne aj pre rôzne šírky schodísk. Staré schodiská získajú pomocou tejto ekonomickej a trendovej možnosti nový lesk.

Před | Predtým



Staré, poškozené schody nebo jen schody, jejichž vzhled chce zákazník změnit. Řešením je schodišťový systém EGGER PRO.

Staré, poškozené schody alebo len schody, ktorých vzhľad chce zákazník zmeniť. Riešením je schodiskový systém EGGER PRO.

Po | Po



Renovace je snadná díky schodišťovým systémům. Použitím různých typů podlah, jako je EGGER PRO Laminát, Comfort a Design, se stejným dekorem jako schodiště, získá celá místnost nový vzhled a působí velmi harmonicky.

Rekonštrukcia je vďaka schodiskovému systému jednoduchá. Použitím rôznych typov podláh, ako je EGGER PRO laminát, Comfort a Design, s rovnakým dekorom ako schodisko, získa celá miestnosť nový a harmonický vzhľad.

Kompletní řešení *Kompletné riešenie* >>

pro podlahu a schodiště | *pre podlahu a schodisko*

Od profesionálů pro profesionály: Schodišťový systém EGGER PRO lze snadno instalovat téměř všude a může být individuálně upraven. Modulový systém schodišť naformátovaný na míru a stabilizační profil nabízí trvale krásné a bezpečné schodiště.

Od profesionálov pre profesionálov: Schodiskový systém EGGER PRO je možné jednoducho inštalovať na takmer akékoľvek použitie a dá sa individuálne prispôbiť. Modulárny systém, ktorého veľkosť sa dá prispôbiť, a stabilizačné systémy ponúkajú dlhodobo krásne a bezpečné schodiská.

Schodišťový stupeň

k dispozici pro rovné
a vystupující schodišťové stupně

Schodiskový stupeň

k dispozici pre zarovnané
a vystupujúce stupne

akrylát v odpovídající barvě
akrylát v zodpovedajúcej farbe

protiskuzový povrch
protišmykový povrch

Montážní lepidlo
Montážne lepidlo

Stabilizační profil
k dispozici ve dvou délkách
Stabilizačný profil
dostupný v dvoch dĺžkach

Podstupnice
K tomuto účelu je použita laminátová podlahová deska.
Jedna podlahová deska vystačí na dvě podstupnice.

Podstupnica
Na tento účel je odrezaná doska z laminátovej podlahy.
Jedna podlahová doska postačuje pre dve podstupnice.

Podlahy Laminát / Design / Comfort

Laminátové podlahy/podlahy Design/Comfort

Povrchy a dekory

Povrchy a dekory >>

Elegantní, jednoduché nebo velmi pohodlné - k dispozici jsou čtyři atraktivní, autentické dubové dekory. Schodišťový systém je k dispozici v takzvaných Overall dekorech, které jsou také součástí nové řady podlahových krytin EGGER PRO Laminát, Comfort a Design. Vybraný dekor může být použit v celém prostoru. Schodišťové stupně jsou vyrobeny z odolného laminátu a ve vstupní oblasti ve spodní části schodiště lze použít vysoce odolnou podlahovou krytinu EGGER PRO Design. V horní části schodiště lze použít stejný dekor podlahové krytiny EGGER PRO Comfort, který poskytne teplý přechod do ložnice a dětského pokoje.

Elegantné, jednoduché alebo veľmi pohodlné – k dispozícii sú štyri atraktívne autentické dubové dekory. Schodiskový systém je dostupný v takzvaných dekoroch Overall, ktoré sú tiež zahrnuté do nového radu EGGER PRO Laminátových podláh, podláh Comfort a Design. Z tohto dôvodu je možné použiť vybraný dekor v celom rade. Samotné stupne sú vyrobené z odolného laminátu a vysokoodolná podlaha EGGER PRO Design sa môže použiť vo vstupnej oblasti v nástupnej časti schodiska. V hornej časti schodiska podlaha EGGER PRO Comfort v tom istom dekore poskytuje teplý prechod do spálne a detskej izby.



EPL123 Dub Waltham bílý | *Dub Waltham biely*



EPL122 Dub Waltham přírodní | *Dub Waltham prírodný*



EPL124 Dub Waltham šedý | *Dub Waltham sivý*



EPL125 Dub Waltham hnědý | *Dub Waltham hnedý*



Kontrolní seznam

Kontrolný zoznam »

pro renovaci schodišť | pre rekonštrukciu schodiska

Pro bezpečné a rychlé provedení nového schodišťového řešení doporučujeme následující:

Na dosiahnutie bezpečnej a rýchlej realizácie nového riešenia schodiska odporúčame:

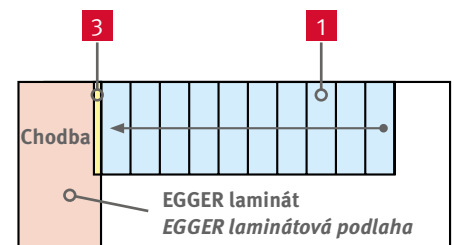
» Jako první krok je třeba zvolit typ schodiště. Schodišťový systém EGGER PRO je vhodný jak pro rovné, tak pro vyčnívající schodišťové stupně, s podestami nebo bez nich.
Prvým krokem je určit typ schodiska. Schodiskový systém EGGER PRO je vhodný tak pro zarovnané, ako aj vystupujúce stupne s podestovými povrchni aj bez nich.

» V závislosti na typu schodiště je pro rekonstrukci nezbytné použít různé materiály. Ty jsou prezentovány a očíslovány na následujícím obrázku (→ strana 6).
Na rekonštrukciu sú potrebné rôzne materiály v závislosti od typu schodiska. Sú vedené a očíslované na obrázku (→ strana 6).

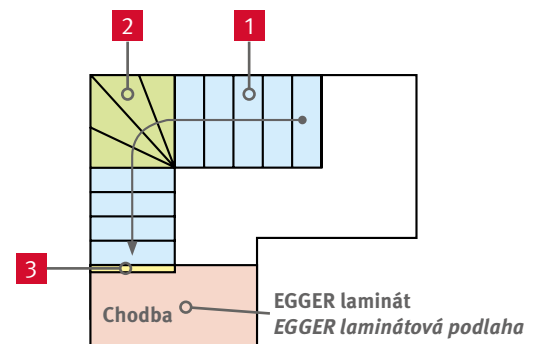
» Před zakoupením materiálu je třeba spočítat, kolik kusů jakého materiálu budete potřebovat.
Pred kúpou materiálov je potrebné vypočítať, koľko balení materiálu bude potrebných.

» V závislosti na uspořádání místnosti je třeba vzít v úvahu také vhodné příslušenství (izolační podložky, lepidla, barevně sladěný akrylát).
V závislosti od polohy miestnosti je potrebné vziať do úvahy vhodné príslušenstvo (izolačné podklady, lepidlá, farebne zodpovedajúci akrylát).

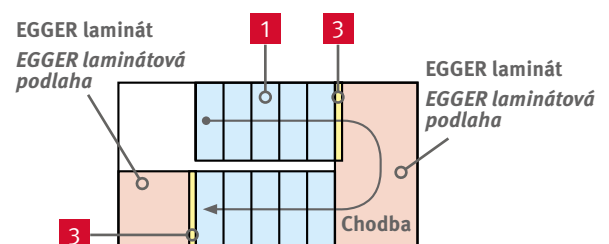
» S instalací můžete začít ihned po obdržení materiálu.
Podrobné pokyny pro instalaci jsou součástí balení materiálu.
S inštaláciou môžete začať ihneď po obdržaní materiálu.
Podrobné pokyny na inštaláciu sú súčasťou balenia materiálu.



Jednoduché schodiště
Jednoduché schodisko



Schodiště lomené do tvaru „L“
Jednoduché lomené schodisko



Lomené schodiště do tvaru „U“
Dvojramenné podestové schodisko

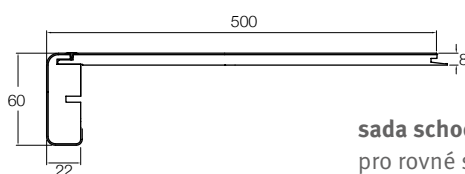
→ Směr rotace
Smer otáčania

Obsah balení | *Obsah balenia* »

Poté, co jste určili rozměry a počet schodišťových stupňů, spočítejte potřebný materiál na základě obsahu balení. Přehled obsahu jednotlivých balení naleznete níže. Při výpočtu a obstarávání materiálu nezapomeňte na příslušenství (popis na následující straně).

Po určení rozmerov a počtu stupňov schodiska vypočítajte individuálne potreby materiálu na základe obsahu balení. Prehľad obsahu rôznych balení je k dispozícii nižšie. Pri výpočte a kúpe materiálov nezabudnite na príslušenstvo (popis na nasledujúcej strane).

Balení 1 | *Balenie 1*

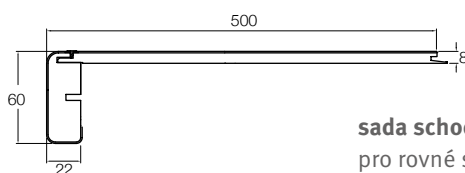


sada schodišťových stupňů EGGER 1150
pro rovné schodišťové stupně
Obsah balení: 2 schodišťové stupně
Rozměry: 1 150 × 500 × 60 mm



Súprava stupňov EGGER 1150
pre zarovnané stupne
Obsah balenia: 2 stupne
Rozmery: 1 150 × 500 × 60 mm

Balení 2 | *Balenie 2*

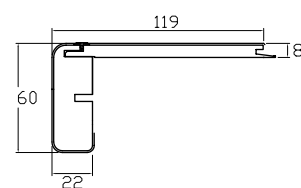


sada schodišťových stupňů EGGER 1450
pro rovné schodišťové stupně
Obsah balení: 2 schodišťové stupně
Rozměry: 1 450 × 500 × 60 mm



Súprava stupňov EGGER 1450
pre zarovnané stupne
Obsah balenia: 2 stupne
Rozmery: 1 450 × 500 × 60 mm

Balení 3 | *Balenie 3*



podestový stupeň EGGER 1280
s UNI fit! spojem
Obsah balení: 1 podestový stupeň
Rozměry: 1 280 × 119 × 60 mm



Podestový stupeň EGGER 1280
s UNI fit! spojom.
Obsah balenia: 1 podestový stupeň
Rozmery: 1 280 × 119 × 60 mm

Příslušenství | *Príslušenstvo* »

Materiál příslušenství je speciálně přizpůsoben našemu schodišťovému systému i odpovídajícím podlahovým krytinám a je skvělým doplňkem systému.

Materiál príslušenstva je špeciálne prispôsobený nášmu schodiskovému systému i zodpovedajúcej podlahovine a je skvelým doplnkom systému.

Boční kryt (masivní dřevo) a soklové lišty *Bočný kryt (masívne drevo) a rohové lišty*



Boční kryt pro otevřené schodišťové stupně.
Úhlové lišty pro boční kryt otevřených podstupnic.

Bočný kryt pre otvorené stupne. Rohové lišty pre bočný kryt otvorených podstupnic.

Stabilizační profil a montážní sada *Stabilizačný profil a montážna súprava*



Stabilizační profil pro vyrovnání velmi opotřebovaných schodišťových stupňů.
Odpovídající montážní sada je speciálně přizpůsobena pro perforaci stabilizačního profilu.

Rozměry stabilizačního profilu:
45 × 23 × 830/1 250 mm

Obsah montážní sady: 50 šroubů/rozet

Stabilizačný profil na vyrovnanie veľmi opotrebovaných stupňov. Zodpovedajúca montážna súprava je špeciálne prispôsobená na perforáciu stabilizačného profilu.

*Rozmery stabilizačného profilu:
45 × 23 × 830/1 250 mm*

Obsah montážnej súpravy: 50 skrutiek/rozieta

Service-Center

Service-Center AT

T +43 800 888 111

sc.at@egger.com

Service-Center DE

T +49 800 344 37 45

sc.de@egger.com

Service-Center CH

T +41 41 349 50 05

sc.ch@egger.com

Service-Center IT

T +39 800 78 25 54

sc.it@egger.com

Service-Center FR

T 00 800 4000 88 00

doc@egger.com

Service-Center ES

T 00 800 4000 88 00

doc@egger.com

Service-Center PT

T 00 800 4000 88 00

doc@egger.com

Service-Center UK

T +44 1434 6001 26

sc.flooring@egger.com

Service-Center RO

T +40 800 500 111

hotline.ro@egger.com

www.egger.com

EGGER Holzwerkstoffe Wismar

GmbH & Co. KG

Am Haffeld 1

23970 Wismar

Německo / Nemecko

T +49 3841 301-0

F +49 3841 301-20222

flooring@egger.com